

## دستور العمل نصب و راه اندازی اصکیف

همراه با فعال سازی سرویس اعتباری جهت مشاهده مانده بن ها و کوپنهای رفاهی



1



کافه بازار و گوگل پلی

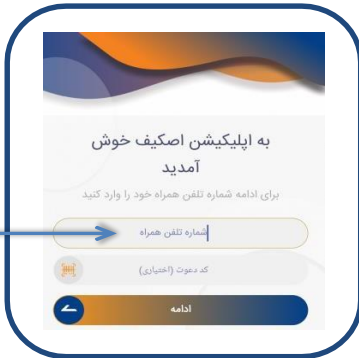


سیبچه

۱- نصب اصکیف روی تلفن همراه



ارسال عدد ۳ به شماره 3000173030



2

۲- ورود با شماره موبایلی که قبلا با آن وارد سامانه سمپا شده اید.



3-3



3-2



3-1

۳- تکمیل کردن پروفایل



4

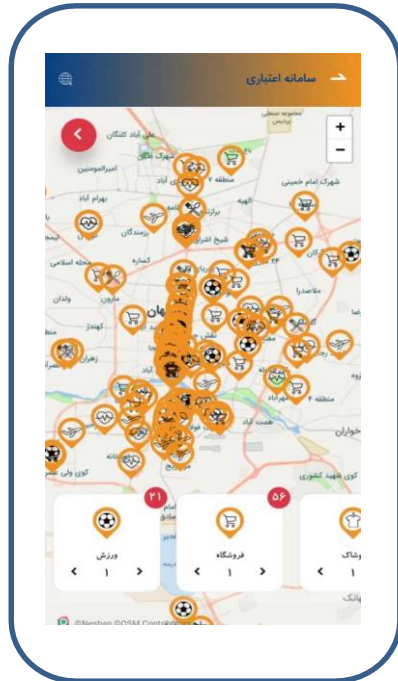
۴- کلیک بروی گزینه سامانه اعتباری و مشاهده مانده کارت و محل خرج بر اساس هر حساب

## دستور العمل نصب و راه اندازی اسکیف

### همراه با فعال سازی سرویس اعتباری جهت مشاهده مانده بن ها و کوپنهای رفاهی

۵- مشاهده کلیه پذیرندگان، مانده حساب و محل خرج آن بر اساس هر حساب و همچنین مانده های کوپن های تعدادی

الف: در کلیه فروشگاههای طرف قرارداد سرویس های اعتباری وجود دارد و بر اساس دسته فعالیت، آیکنهای متفاوتی مشاهده می شود، با انتخاب دسته فعالیتها بر روی نقشه، فروشگاههای طرف قرارداد نمایش داده می شود.

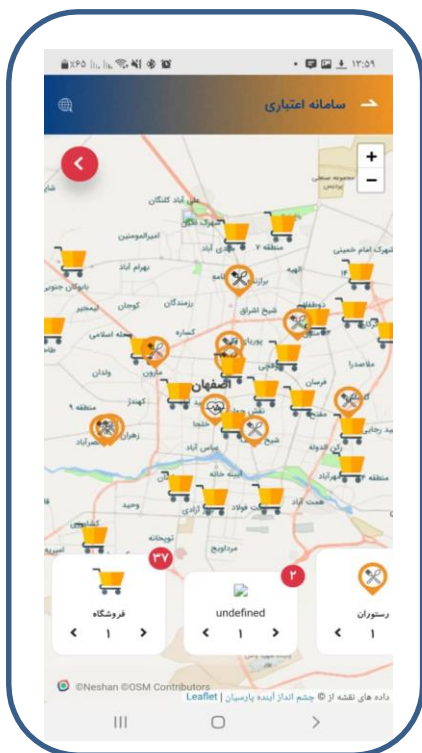


5-2



5-1

ب: مشاهده پذیرنده های هر حساب یا کوپن روی نقشه



5-4

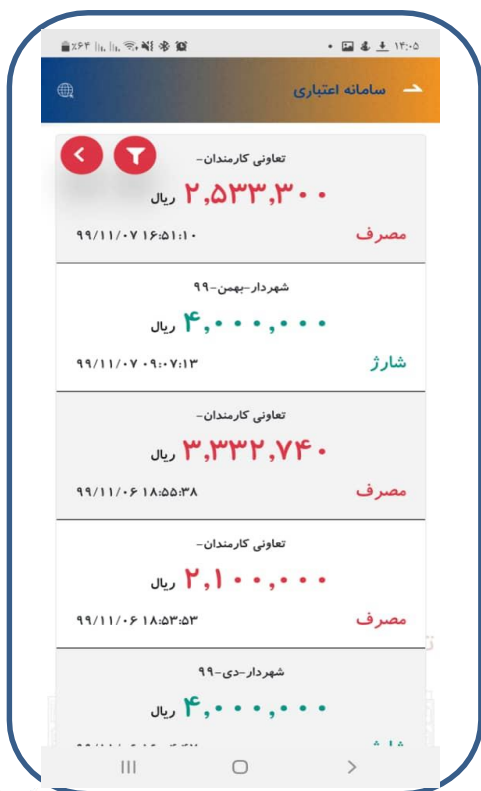


5-3

## دستور العمل نصب و راه اندازی اسکیف

### همراه با فعال سازی سرویس اعتباری جهت مشاهده مانده بن ها و کوپنهای رفاهی

پ: بازدن دکمه گردش برای هر حساب کلیه تراکنش های حساب، کوپن، شارژ یا مصرف براساس تاریخ مشاهده می شود و امکان فیلتر کردن برحسب تاریخ وجود دارد.



5-5



5-4

برخی دیگر از خدمات اسکیف:

- ✓ خرید بلیط اماکن تفریحی (تله کابین، تله سیژ، زیپ لاین و پل معلق صفه، شهر رویاها، بولینگ صفه، بلیارد صفه، کارتینگ شهر رویاها، باغ پرندگان، باغ گلها و موزه حمام علی قلی آقا و...)
- ✓ پرداخت کرایه تاکسی از طریق QR
- ✓ خرید بلیت تک سفره مترو
- ✓ پرداخت هزینه پارک حاشیه ای
- ✓ پرداخت عوارض خودرو
- ✓ پرداخت عوارض نوسازی
- ✓ پرداخت عوارض کسب و پیشه
- ✓ پرداخت های عمومی (خرید شارژ تلفن همراه، پرداخت قبوض، خرید بلیط اتوبوس، قطار، هواپیما، رزرو هتل و...)
- ✓ خرید بلیط اتوبوس و خرید طرح ترافیک (به زودی)

حتما زمان استفاده از برنامه فیلتر شکن خود را خاموش کنید.